

한국 영유아 발달선별검사 (22~23개월용)

❖ 다음 사항을 기재해 주십시오. 빈칸에 작성하시고 해당 사항에 표시하십시오.

아이 이름		(남, 여)	설문 응답자	<input type="checkbox"/> 어머니 <input type="checkbox"/> 아버지 <input type="checkbox"/> 할머니 <input type="checkbox"/> 할아버지 <input type="checkbox"/> 기타()
생년월일	년 월 일	일 (조산아인 경우 출산 예정일 : 년 월 일)		
부모정보 (선택사항)	어머니	나이 : 만 () 세		
	아버지	나이 : 만 () 세		
아이가 신체나 기타 발달상의 문제가 있나요?			<input type="checkbox"/> 아니오 <input type="checkbox"/> 예 (있다면 구체적 병명은?)	

**** 이 질문지는 만 22~23개월 유아를 위한 질문지입니다. 아이의 월령에 해당하는 질문지가 아닌 경우, 질문지를 교체해 주세요.**

❖ 각 질문 항목에 대하여 다음 네 가지 중 하나에 표기해 주십시오.

만약 아이가 질문 내용 속 행동을 할 수 있는지 모르는 경우 직접 시켜보고 답해 주십시오.

- 잘 할 수 있다 ③ 할 수 있는 편이다 ② 하지 못하는 편이다 ① 전혀 할 수 없다 ④

아래 문항들은 ‘아이가 할 수 있는지’를 평가하는 것입니다.






아이가 해당 행동을 할 수는 있지만 여러 가지로 잘 하지 않았던 경우들

예) 아이가 가위질을 충분히 할 수 있는 손기능을 보이지만 평소 가위를 주지 않았다.

블록 쌓기가 가능하지만 집에 해당 장난감(블록)이 없거나 그 놀이를 즐겨 하지 않았다.

이런 경우는 ‘할 수 있다’라고 봐야 합니다.

대근육운동

1	뒷걸음질할 수 있다.	③ ② ① ④	
2	정지되어 있는 공을 발로 찬다.	③ ② ① ④	
3	난간을 붙잡고 한 계단에 양발을 모은 뒤 한 발씩 한발씩 계단을 내려간다(좌우 한발씩 번갈아 내려가는 것은 아니다).	③ ② ① ④	
4	제자리에서 양발을 모아 동시에 강중 뜬다.	③ ② ① ④	
5	계단의 가장 낮은 층에서 양발을 모아 바닥으로 뛰어내린다.	③ ② ① ④	
6	서 있는 자세에서 팔을 들어 머리 위로 공을 앞으로 던진다.	③ ② ① ④	
7	난간을 붙잡고 한발씩 번갈아 내디디며 계단을 올라간다.	③ ② ① ④	
8	발뒤꿈치를 들어 발끝으로 네 걸음 이상 걷는다(까치발로 네 걸음 이상 걷는다).	③ ② ① ④	

잘 할 수 있다 ③

할 수 있는 편이다 ②

하지 못하는 편이다 ①

전혀 할 수 없다 ④

소근육운동

1	손가락을 바르게 들어(음식물이 쏟아지지 않도록) 입에 가져간다.	③ ② ① ④
2	(색)연필의 중간 부분을 잡는다[(색)연필의 아랫부분을 잡으면 '잘 할 수 있다'로 표기하세요].	③ ② ① ④
3	블록을 네 개 쌓는다.	③ ② ① ④
4	블록 두 개 이상을 옆으로 나란히 줄을 세운다.	③ ② ① ④

5	손을 달게 해주면 벽면 전등 스위치를 켜고 끈다.	③ ② ① ④
6	문손잡이를 돌려서 연다.	③ ② ① ④
7	(색)연필의 아랫부분을 잡는다.	③ ② ① ④
8	유아용 가위를 주면 실제로 종이를 자르지는 못해도 한 손으로 종이를 잡고 다른 손으로는 가위 날을 벌리고 오므리며 종이를 자르려고 시도한다.	③ ② ① ④

인지

1	두 개의 연속적인 지시를 따른다. (예: "휴지 가지고 와서 물을 닦아.")	③ ② ① ④
2	지시에 따라 신체 부위 세 곳을 가리킨다. (예: 눈, 코, 입, 귀 등)	③ ② ① ④
3	그림책에 나온 그림과 같은 실제 사물을 찾는다. (예: 열쇠 그림을 보고 실제 열쇠를 찾는다.)	③ ② ① ④
4	동물 그림과 동물 소리를 연결한다.	③ ② ① ④

5	두 개의 물건 중 큰 것과 작은 것을 구분한다.	③ ② ① ④
6	빨간, 노란, 파란 토막들을 섞어 놓으면 같은 색의 토막들끼리 분류한다.	③ ② ① ④
7	동그라미, 네모, 세모와 같이 간단한 도형 맞추기 판에 세 조각 이상 맞춘다.	③ ② ① ④
8	'많다-적다'와 같은 '양'의 개념을 이해한다. (예: 사탕 두 개와 사탕 여섯 개를 놓고 어떤 것이 더 많은지 물었을 때 많은 것을 가리킬 수 있다.)	③ ② ① ④

언어

1	'엄마', '아빠' 외에 여덟 개 이상의 단어를 말한다.	③ ② ① ④
2	그림책 속에 등장하는 사물의 이름을 말한다. (예: 신발을 가리키며 "이게 뭐지?"하고 물으면 신발이라고 말한다.)	③ ② ① ④
3	정확하지는 않아도 두 단어로 된 문장을 따라 말한다. (예: "까까 주세요.", "이게 뭐야?"와 같이 말하면 아이가 따라 말한다.)	③ ② ① ④
4	'나', '이것', '저것' 같은 대명사를 사용한다.	③ ② ① ④

5	다른 의미를 가진 두 개의 단어를 붙여 말한다. (예: "엄마 우유.", "장난감 쥐.", "과자 먹어.")	③ ② ① ④
6	단어의 끝 억양을 높임으로써 질문의 형태로 말한다.	③ ② ① ④
7	자기 물건에 대해 '내 것'이란 표현을 한다.	③ ② ① ④
8	손으로 가리키거나 동작으로 힌트를 주지 않아도, "식탁 위에 컵을 놓으세요."라고 말하면 아이가 바르게 수행한다.	③ ② ① ④

❖ 각 질문 항목에 대하여 다음 네 가지 중 하나에 표기해 주십시오.
 만약 아이가 질문 내용 속 행동을 할 수 있는지 모르는 경우 직접 시켜보고 답해 주십시오.

잘 할 수 있다 ③ 할 수 있는 편이다 ② 하지 못하는 편이다 ① 전혀 할 수 없다 ④

사회성

1	아이가 엄마(보호자)의 관심을 끌기 위해, 주변의 물건들이나 멀리 있는 사물을 손가락으로 가리킨다.	③ ② ① ④
2	“아기(인형)에게 맘마 주세요.”하면 인형에게 먹이는 시늉을 한다.	③ ② ① ④
3	친숙한 사람이 아프거나 슬퍼하는 것 같으면, 다가와서 위로하려는 듯한 행동이나 말을 한다. (예: ‘호’하고 불어주기, ‘울지마’라고 말하기)	③ ② ① ④
4	사람들 앞에서 노래나 율동을 한다.	③ ② ① ④

5	즐겁게 하던 것을 못하게 하면, ‘싫다’라고 말이나 동작으로 표현한다.	③ ② ① ④
6	어른이 시키면 “미안해.”, “고마워.”라는 말을 한다.	③ ② ① ④
7	자신이 하는 행동을 바 달라는 몸짓 혹은 표현을 한다.	③ ② ① ④
8	다른 아이들의 행동을 보고 (간단한) 놀이의 규칙을 따른다.	③ ② ① ④

자조



세종성모 소아청소년과

1	혼자서 모자를 쓰고 벗는다.	③ ② ① ④
2	신발 끈을 풀거나 느슨하게 해주면 혼자서 신발을 벗는다.	③ ② ① ④
3	손을 씻겨주고 나서 수건을 주면 혼자서 손의 물기를 닦는다.	③ ② ① ④
4	한 손으로 컵을 들고 마신다.	③ ② ① ④

5	외투의 단추를 풀어주면 혼자서 벗는다.	③ ② ① ④
6	먹을 수 있는 것과 먹을 수 없는 것(예: 종이, 흙, 휴지 등)을 구별한다.	③ ② ① ④
7	혼자서 슬리퍼를 신는다(좌우 구별은 하지 않아도 된다).	③ ② ① ④
8	어른이 코를 닦으라고 말해주면, 휴지로 코를 닦는다.	③ ② ① ④

추가 질문

예 ① 아니오 ④

1	건지 못한다.	① ④
2	아이가 보호자와 눈을 잘 맞추지 않는다 (다른 것에 집중하고 있어서 눈을 맞추지 않는 경우는 해당되지 않는다).	① ④

3	이름을 불러도 대부분 쳐다보지 않는다 (청력에 이상이 있거나, 다른 것에 집중하고 있어서 불러도 쳐다보지 않는 경우는 해당되지 않는다).	① ④
4	어른들의 관심을 끄는 행동(예: 손가락으로 물건을 가리키기, 같이 놀자고 조르기, 소리 내어 부르기 등)을 하지 않는다.	① ④

결과표 (22~23개월용)

아이 이름		(남, 여)	작성일	년	월	일
생년월일	년	월	일 (조선아인 경우 출산 예정일 :)	년	월	일
설문 응답자		<input type="checkbox"/> 어머니 <input type="checkbox"/> 아버지 <input type="checkbox"/> 할머니 <input type="checkbox"/> 할아버지 <input type="checkbox"/> 기타()				

결과 요약

영역	분류	1	2	3	4	5	6	7	8	총점	절단점		
											가	나	다
대근육운동											15	19	24
소근육운동											14	18	23
인지											10	16	23
언어											4	13	24
사회성											11	16	24
자조											12	17	24

추가 질문



세종성모 소아청소년과

1 = 예 0 = 아니오

문항	1 (M)	2 (S)	3 (S)	4 (S)
결과	<input type="checkbox"/> 1 <input type="checkbox"/> 0	<input type="checkbox"/> 1 <input type="checkbox"/> 0	<input type="checkbox"/> 1 <input type="checkbox"/> 0	<input type="checkbox"/> 1 <input type="checkbox"/> 0

평가 결과

대근육 운동	: 1. 빠른 수준	2. 또래 수준	3. 추적검사 요망	4. 심화평가 권고
소근육 운동	: 1. 빠른 수준	2. 또래 수준	3. 추적검사 요망	4. 심화평가 권고
인지	: 1. 빠른 수준	2. 또래 수준	3. 추적검사 요망	4. 심화평가 권고
언어	: 1. 빠른 수준	2. 또래 수준	3. 추적검사 요망	4. 심화평가 권고
사회성	: 1. 빠른 수준	2. 또래 수준	3. 추적검사 요망	4. 심화평가 권고
자조	: 1. 빠른 수준	2. 또래 수준	3. 추적검사 요망	4. 심화평가 권고

점수화

- 점수화를 위한 채점 단계는 다음과 같이 4단계로 구성됩니다.
(할 수 있다 = 3점, 할 수 있는 편이다 = 2점, 하지 못하는 편이다 = 1점, 전혀 할 수 없다 = 0점)
- 각 영역별로 문항별 점수를 합하여 총점을 기록합니다.
- 총점에 대한 평가는 각 영역별로 제시된 절단점에 근거하여 다음과 같이 네 가지로 평가합니다.
① 심화평가 권고 ② 추적검사 요망 ③ 또래 수준 ④ 빠른 수준

작성일자: _____

작성 자: _____ 서명